



Die Content-Werkstatt im Gemeindebriefportal


Was ist die Content-Werkstatt?

Die Content-Werkstatt ist ein Bereich innerhalb des Gemeindebriefportals, in dem die Landeskirche sowie ihre Einrichtungen Beiträge zur Verfügung stellen können. Kirchengemeinden, die ihren Gemeindebrief über das Portal erstellen, erhalten Zugang zur Content-Werkstatt. Sie können dort passende Inhalte auswählen und direkt in ihren eigenen Gemeindebrief übernehmen.

Für wen bringt die Content-Werkstatt Vorteile?

- Für Kirchengemeinden, die das Gemeindebriefportal nutzen:
Sie können künftig fertige Inhalte (Bilder, Texte, fertige Beiträge) übernehmen, die bereits im passenden Format für den Gemeindebrief vorliegen.
- Für Einrichtungen und Werke der Landeskirche oder Kirchenbezirke:
Relevante Informationen mit landeskirchenweiter Bedeutung (z.B. zu Synodal- und Kirchenvorstandswahlen, landeskirchlichen Veranstaltungen und Angebote, Spendenaufrufe etc.) können zentral zur Verfügung gestellt werden. Einrichtungen und Werke haben die Möglichkeit ihre Angebote auf einfache Weise den Gemeinden zugänglich zu machen. Und Kirchenbezirke können ihren Kirchengemeinden regionale Informationen und Veranstaltungen zur Übernahme in die Gemeindebriefe zuarbeiten.

Stabsstelle für Kommunikation und
Koordination
gemeindebriefportal@evlks.de
www.evlks.de/gemeindebriefportal



Evangelisch-Lutherische
Landeskirche Sachsens

Wie funktioniert die Content-Werkstatt?

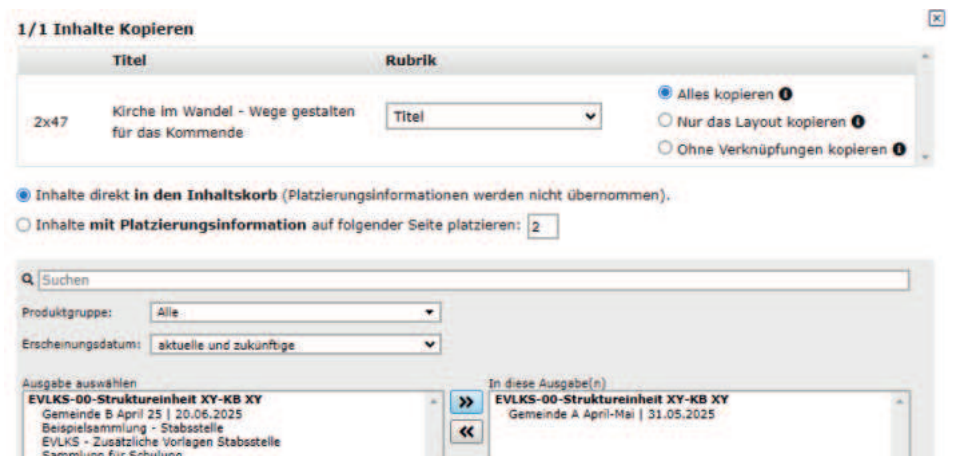
1. Beitrag auswählen

Sie entscheiden, welchen Beitrag Sie kopieren möchten. Öffnen Sie das Kontextmenü des Beitrags und klicken Sie auf „Inhalt kopieren“.



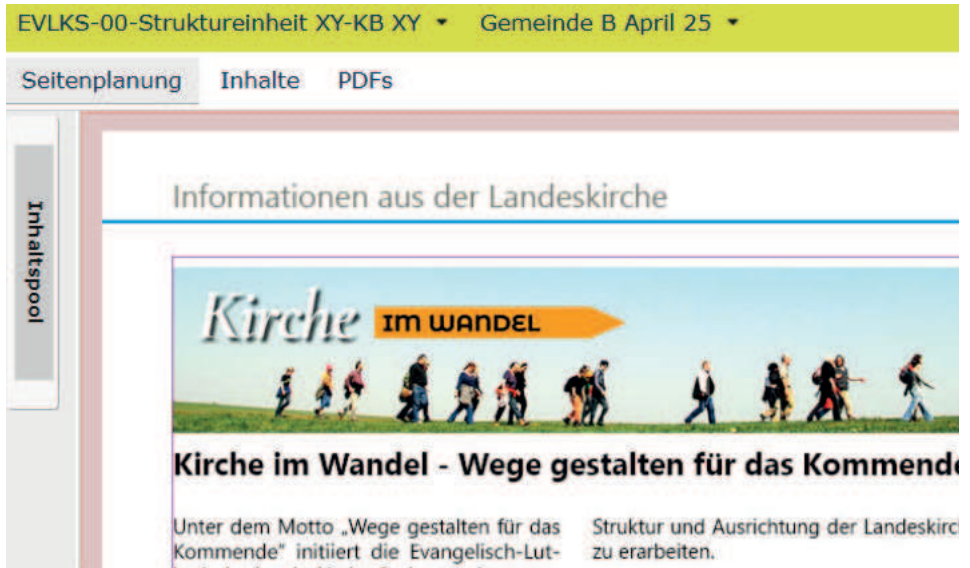
2. Inhalte kopieren

Wählen Sie in diesem Fenster die geeigneten Einstellungen und die gewünschte Zielausgabe aus.



3. Beitrag im Zielausgabe platzieren

Überprüfen Sie den Kopiervorgang in der Zielausgabe und platzieren Sie den Beitrag wie gewünscht. Bei einigen Beiträgen können Sie den Beitrag leicht anpassen.



The screenshot shows a website interface with a green header bar containing the text "EVLKS-00-Struktureinheit XY-KB XY" and "Gemeinde B April 25". Below the header is a navigation bar with tabs for "Seitenplanung", "Inhalte", and "PDFs". On the left side, there is a vertical sidebar labeled "Inhaltspool". The main content area features a banner with the text "Kirche IM WANDEL" and an orange arrow pointing right. Below the banner is a photograph of a group of people walking on a grassy field. Underneath the photo, the text reads "Kirche im Wandel - Wege gestalten für das Kommende". At the bottom of the page, there is a paragraph of text: "Unter dem Motto „Wege gestalten für das Kommende“ initiiert die Evangelisch-Luth. Kirche in Deutschland die Struktur und Ausrichtung der Landeskirchen zu erarbeiten."

4. Sonderzugang für Einrichtungen und Werke

Einrichtungen und Werken erhalten einen Zugang, damit sie Beiträge in die Content-Werkstatt platzieren können. die Werkstatt bietet verschiedene Möglichkeiten, Beiträge zu teilen. Die Stabsstelle bietet dafür Online-Schulungen an.



Wie nutze ich die Content-Werkstatt?

Für den Start in die Content-Werkstatt bieten wir **Online-Schulungen** an. Bei Interesse kontaktieren Sie bitte die Stabsstelle für Kommunikation und Koordination des Landeskirchenamtes

Stabsstelle für Kommunikation und
Koordination
gemeindebrieftportal@evlks.de
www.evlks.de/gemeindebrieftportal



Evangelisch-Lutherische
Landeskirche Sachsens